

## Informacije

**eVisitor** je jedinstveni online informacijski sustav koji povezuje sve turističke zajednice u Republici Hrvatskoj i omogućava dnevni uvid u stanje turističkog prometa, ažurnu bazu podataka o smještajnim objektima i pružateljima usluga smještaja, izvještavanje u statističke i marketinške svrhe u realnom vremenu te bolju kontrolu naplate boravišne pristojbe s ciljem ostvarivanja većih prihoda u sektoru turizma.

**eVisitor** koristi oko 300 turističkih zajednica, 60.000 pružatelja usluga smještaja, Hrvatska turistička zajednica, Predstavništva Hrvatske turističke zajednice, Ministarstvo turizma, Ministarstvo uprave, Ministarstvo unutarnjih poslova, Carinska uprava i inspekcija, Državni zavod za statistiku te ostali sudionici.

## Pojmovnik

**Obveznik** - vlasnik objekta. Može biti fizička ili pravna osoba. Obveznik može imati više objekata.

**Objekt** - smještajni objekt za koji je izdano rješenje o pružanju usluga smještaja. Objekt može biti i stan/kuća stanovnika općine/grada ili stan/kuća za odmor za koje nije potrebno rješenje.

**Smještajna jedinica** - zasebna cjelina unutar objekta u koju se smještaju turisti.



# eVisitor


## Kontakt

- nadležna lokalna turistička zajednica

Hrvatska turistička zajednica

Iblerov trg 10/IV, 10000 Zagreb, Hrvatska

[www.evisitor.hr](http://www.evisitor.hr)



# eVisitor

Informacijski sustav za  
prijavu i odjavu turista

## Obveznik

### Prijava i odjava turista

hrvatski jezik

## Prijava na sustav eVisitor

Prijava Vam omogućava rad sa sustavom eVisitor. Prijava nije moguća bez korisničkog imena, lozinke i TAN liste. Navedene podatke preuzmite kod nadležne osobe u Vašoj turističkoj zajednici. Sve aktivnosti u sustavu se bilježe i vezane su uz Vaše korisničko ime.

### KORACI

1.

U Vašem internetskom pregledniku upišite adresu: [www.evisitor.hr](http://www.evisitor.hr)



2.

U obrascu upišite Vaše korisničko ime i lozinku i odaberite akciju "Prijavi se".

3.

U obrascu TAN prepišite četveroznamenasti broj naveden na zadanoj poziciji TAN liste i odaberite akciju "Prijavi se".

4.

Uspješno ste prijavljeni u sustav eVisitor.

## Prijava turista

Prijava turista vezana je uz objekt u kojem turisti borave. Na obrascu za prijavu turista potrebno je iz padajućeg izbornika odabrati objekt u koji želite prijaviti turiste. Potrebno je popuniti sva tražena polja te odabrati željenu akciju.

### KORACI

1.

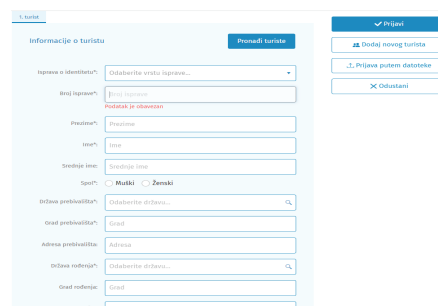
Nakon prijave na sustav u traci izbornika odaberite "Turisti".

2.

U podizborniku novog ekrana odaberite "Prijava turista".

3.

Ispunite korake obrasca na temelju odgovarajućeg dokumenta.



4.

Po završetku unosa podataka možete odmah prijaviti idućeg turista.

## Odjava turista

Turiste je potrebno odjaviti putem ekrana za odjavu turista. U tablici se nalaze svi turisti koji nisu odjavljeni. Potrebno je odabrati turiste koje želite odjaviti, odabrati datum odjave te odgovarajuću akciju. eVisitor omogućava ručnu ili automatsku odjavu turista temeljem predviđenog datuma odlaska.

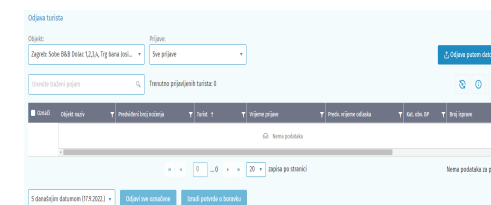
### KORACI

1.

Nakon prijave na sustav u traci izbornika odaberite "Turisti".

2.

U podizborniku novog ekrana odaberite "Odjava turista".



3.

Iz tabličnog prikaza odaberite turiste koje želite odjaviti. Iz padajućeg izbornika odaberite datum odjave.

4.

Po završetku odaberite "Odjavi sve označene".